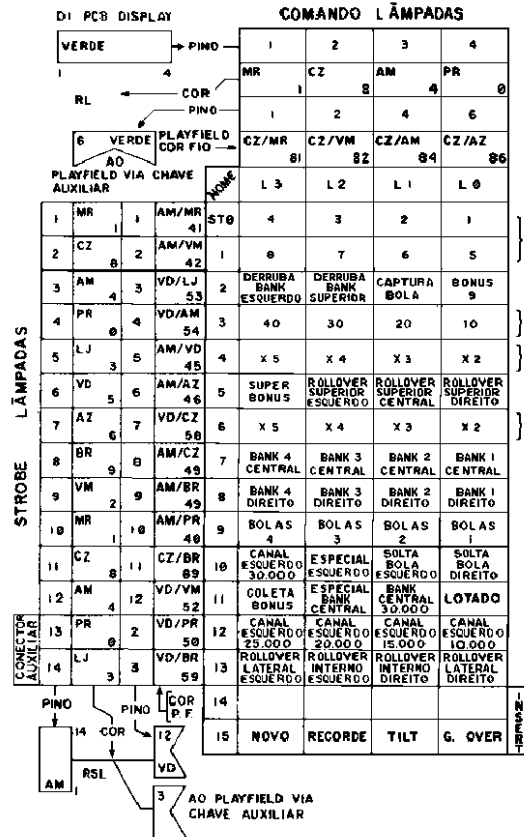
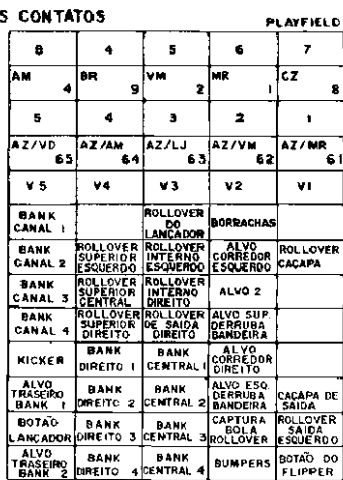
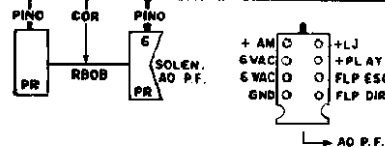
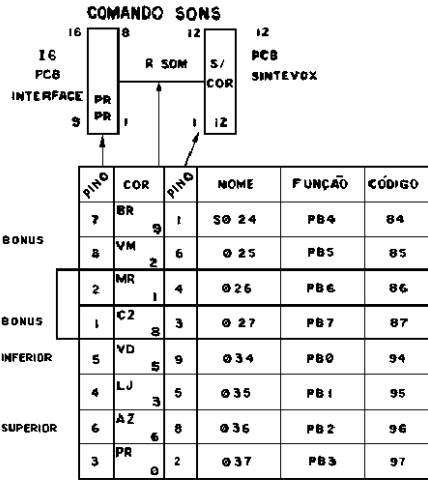
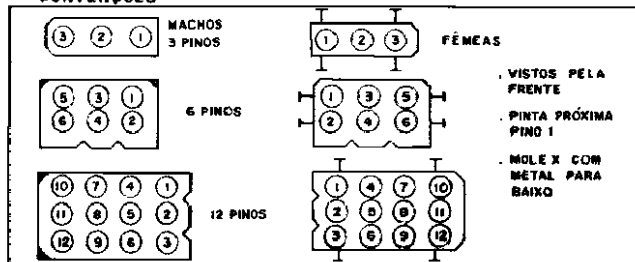


COMANDO SOLENÓIDES

PINO RACK	COR	NOME	LIGADAS NO "AMARELO"		LIGADAS NO "LARANJA"	
			COR NO PF	NOME	NOME	FUNÇÃO
5	VD	S	PR/AM	04	5	DERRUBA 1
6	LJ	S	PR/VD	05	24	DERRUBA 2
7	PR	S	PR/VM	06	25	DERRUBA 3
8	AM	S	PR/BR	07	26	DERRUBA 4
3	BR	S	MR/AM	09	27	DERRUBA 4
2	VM	S	MR/VM	14	34	LEVANTA BANK DIREITO
4	AZ	S	MR/VM	15	35	LEVANTA BANK CANAL SERIAL
1	MR	S	MR/AM	16		RELE "VIRA" (LIGADO NO +23) ENERGIZA O "AMARELO" OU "LARANJA"
			MR/AM	17		RELE PLAY (LIGADO NO +23) ENERGIZA FIO AZUL DO PLAYFIELD



CONVENÇÕES



DIAGNÓSTICOS - ROTEIRO

- 1ª FASE - SUBA CHAVES A (SERVIÇO) E B (DIAGNÓSTICOS) (ACENDE TODAS LÂMPADAS E PLACARES C/10°)
- 2ª FASE - APERTE START (DEMONSTRA CONTATOS DO V0, V7 E V6)
- DESTE PONTO ESCOLHA (SUBA CHAVES CODE)
- 67 - CONTATOS PLAYFIELD (V1 AO V6)
- 46 - SOLENÓIDES EM SEQUÊNCIA, PELO START.
- 45 - SOLENÓIDES DESEJADOS, REPETIÇÃO AUTOMÁTICA. (APÓS 45 ABAIXE E SUBA CANAL DESEJADO)
- 04 - 37 - SOLENÓIDES DESEJADOS, PULSOS PELO START.
- 57 - LÂMPADAS, SEQUÊNCIA POR STROBE (0 AO 15)
- 56 - LÂMPADA DETERMINADA (MANTENHA START ATÉ STROBE DESEJADO) SUBA 0, 1, 2 OU 3 CONFORME CANAL DESEJADO.

CONVENÇÃO CÓDIGO CORES

- 0 - PRETO - PR
 - 1 - MARROM - MR
 - 2 - VERMELHO - VM
 - 3 - LARANJA - LJ
 - 4 - AMARELO - AM
 - 5 - VERDE - VD
 - 6 - AZUL - AZ
 - 7 - ROXO - RX
 - 8 - CINZA - CZ
 - 9 - BRANCO - BR
- QUANDO UM SOLENÓIDE NÃO É ACIONADO APARECE NO PLACAR.
- EX. INDICA QUAL O SOLENÓIDE QUE ESTÁ COM DEFEITO.

TAITO DO BRASIL ind. e com. ltda.

Rua: Rua José Rapadelli, 30 - Tel.: (51) 333-1100 - 91000-0 - Porto Alegre - RS

Matriz DO FLIPPER GEMINI 2000

F.L.J. 790